

## Claves para manejar la Biblia


La Biblia es un libro de consulta imprescindible en el área de Religión Católica, ya que sus textos son el centro de la enseñanza religiosa.

En el lenguaje narrativo de la Biblia, el alumno irá descubriendo la capacidad trascendente de la persona. El desarrollo de esta capacidad básica en el individuo es indispensable para su formación integral, y adquiere su auténtico cumplimiento en la búsqueda del sentido último de la vida.

Por la importancia de este libro sagrado, hemos considerado necesario poner a disposición del profesorado las páginas siguientes. Contienen las **claves básicas** que el alumnado debe conocer para poder manejarlo.

Estas claves se presentan en forma de resumen e incluyen información sobre las **partes de la Biblia**, los **libros que la forman y sus abreviaturas**, cómo se citan sus textos, cómo se localizan las citas, etc.

Queda a juicio del profesorado la conveniencia de facilitar a sus alumnos esta información en función de la necesidad que observe en ellos de reforzar los contenidos que ofrece.




# La Biblia

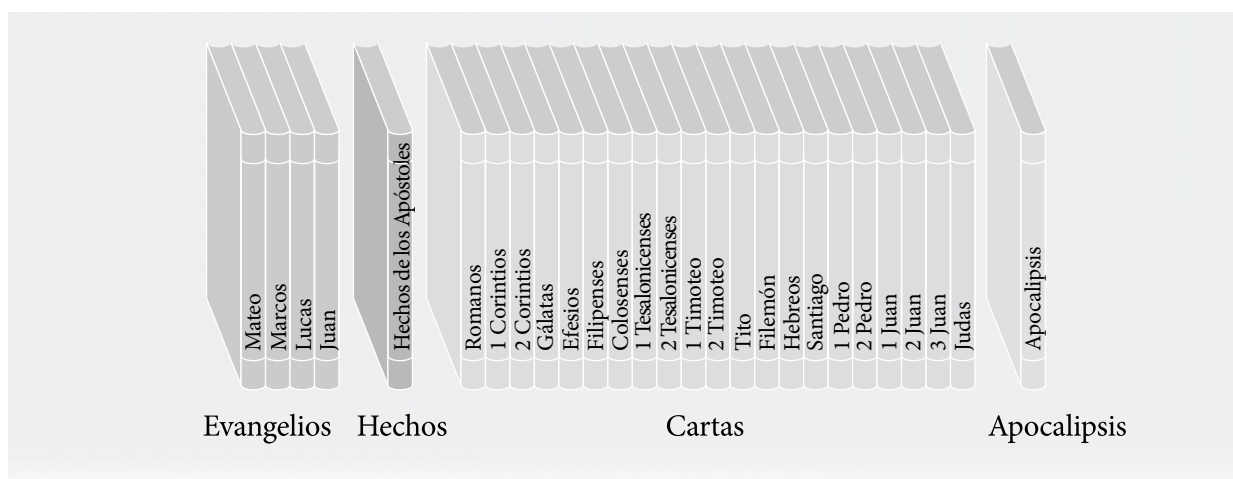
## Los libros de la Biblia

La Biblia es una colección de **73 libros**. Se divide en dos partes: Antiguo Testamento y Nuevo Testamento.

El Antiguo Testamento está formado por **46 libros**:



El Nuevo Testamento está formado por **27 libros**:



Cada libro de la Biblia se divide en **capítulos**. Y cada capítulo, en **versículos**. Un versículo es un texto breve formado por una o varias frases.

Por ejemplo, el **libro del Génesis**:

- Se divide en **50 capítulos**.
- El **capítulo 1** comprende **31 versículos**.
- El texto del versículo primero del Génesis es: «Al principio creó Dios el cielo y la tierra».

## Las abreviaturas de los libros de la Biblia

### ANTIGUO TESTAMENTO

#### PENTATEUCO

Génesis .....	Gén / Gn
Éxodo .....	Éx
Levítico .....	Lev / Lv
Números .....	Núm / Nm
Deuteronomio .....	Deut / Dt

#### HISTÓRICOS

Josué .....	Jos
Jueces .....	Jue
Rut .....	Rut
1 Samuel .....	1 Sam / 1 Sm
2 Samuel .....	2 Sam / 2 Sm
1 Reyes .....	1 Re
2 Reyes .....	2 Re
1 Crónicas .....	1 Cró / 1 Cr
2 Crónicas .....	2 Cró / 2 Cr
Esdras .....	Esd
Nehemías .....	Neh
Tobías .....	Tob
Judit .....	Jdt
Ester .....	Est
1 Macabeos .....	1 Mac
2 Macabeos .....	2 Mac

#### POÉTICOS Y SAPIENCIALES

Job .....	Job
Salmos .....	Sal
Proverbios .....	Prov
Eclesiastés .....	Ecl
Cantar de los Cantares .....	Cant
Sabiduría .....	Sab
Eclesiástico .....	Eclo

#### PROFÉTICOS

Isaías .....	Is
Jeremías .....	Jer / Jr
Lamentaciones .....	Lam
Baruc .....	Bar
Ezequiel .....	Ez
Daniel .....	Dan / Dn
Oseas .....	Os
Joel .....	Jl
Amós .....	Am
Abdías .....	Abd / Ab
Jonás .....	Jon
Miqueas .....	Miq
Nahún .....	Nah
Habacuc .....	Hab
Sofonías .....	Sof
Ageo .....	Ag
Zacarías .....	Zac
Malaquías .....	Mal

### NUEVO TESTAMENTO

#### EVANGELIOS Y HECHOS

Mateo .....	Mt
Marcos .....	Mc
Lucas .....	Lc
Juan .....	Jn
Hechos de los Apóstoles .....	Hch

#### CARTAS DE SAN PABLO

Romanos .....	Rom
1 Corintios .....	1 Cor
2 Corintios .....	2 Cor
Gálatas .....	Gál
Efesios .....	Ef
Filipenses .....	Fip
Colosenses .....	Col

1 Tesalonicenses .....	1 Tes
2 Tesalonicenses .....	2 Tes
1 Timoteo .....	1 Tim
2 Timoteo .....	2 Tim
Tito .....	Tit
Filemón .....	Fim

#### OTRAS CARTAS Y APOCALIPSIS

Hebreos .....	Heb
Santiago .....	Sant
1 Pedro .....	1 Pe
2 Pedro .....	2 Pe
1 Juan .....	1 Jn
2 Juan .....	2 Jn
3 Juan .....	3 Jn
Judas .....	Jds
Apocalipsis .....	Ap

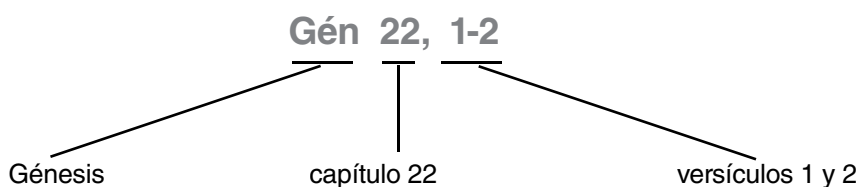
# Las citas bíblicas

## Qué es una cita bíblica y cómo se escribe

Una **cita** es un texto concreto de un libro de la Biblia. Una cita bíblica se escribe con:

- El **nombre abreviado del libro** al que pertenece.
- El **número del capítulo**.
- El número o los **números de los versículos**.

Por ejemplo:



## Cómo localizar una cita en la Biblia

Para localizar en la Biblia la cita Gén 22, 1-2, o cualquier otra, tienes que seguir estos pasos:

- Mira en el índice de tu Biblia en qué página comienza el libro del Génesis.
- Ve a la primera página del libro del Génesis.
- Busca el capítulo 22 (números grandes).
- Lee los versículos 1 y 2 (números pequeños).

Versículo

Capítulo

Gén

Abreviatura del libro

Versículo

**22**<sup>1</sup> Después de estos sucesos, Dios puso a prueba a Abrahán.

Le dijo: «¡Abrahán!». Él respondió: «Aquí estoy». <sup>2</sup> Dios dijo: «Toma a tu hijo único, al que amas, a Isaac, y vete a la tierra de Moria y ofrécemelo allí en holocausto en uno de los montes que yo te indicaré».

## Diferentes tipos de citas bíblicas

Una cita puede comprender textos de un mismo capítulo o de diferentes capítulos. A continuación, te presentamos diversos tipos de citas y te explicamos cómo se escriben y cómo se leen:

A) Una cita que comprende el texto de **un versículo**:

- El número del versículo se escribe a continuación del capítulo, separado por coma (,).
- Por ejemplo: Lc 2, 16.
- Y se lee: Lucas, capítulo 2, versículo 16.

B) Una cita que comprende textos de **varios versículos consecutivos de un mismo capítulo**:

- Los versículos se separan por guion (-).
- Por ejemplo: Mt 2, 1-12.
- Y se lee: Mateo, capítulo 2, versículos 1 al 12 (ambos incluidos).

C) Una cita que comprende texto de **varios versículos no consecutivos de un mismo capítulo**.

- Los versículos se separan por punto (,).
- Por ejemplo: Gén 2, 7.18.
- Y se lee: Génesis, capítulo 2, versículos 7 y 18.

D) Una cita que comprende texto de **versículos de distintos capítulos**:

- Los capítulos se separan por punto y coma (;).
- Por ejemplo: Gén 12, 1-3; 22, 17-18.
- Y se lee: Génesis, capítulo 12, versículos 1 al 3 y Génesis, capítulo 22, versículos 17 al 18.

E) Una cita que comprende **varios capítulos completos**:

- Los capítulos se separan por guion (-).
- Por ejemplo: Gén 37-50.
- Y se lee: Génesis, capítulos 37 al 50 (ambos inclusive).

F) Una cita que comprende textos pertenecientes a **varios capítulos**:

- Los capítulos se separan por guion (-).
- Por ejemplo: Gén 39, 1-42, 3.
- Y se lee: Génesis desde el capítulo 39, versículo 1 al capítulo 42, versículo 3.